

Heti jelentés az állampapír-piaci folyamatokról

19. hét : 2005. május 9. - 15.

A 19. héten a teljes nettó állampapír-piaci kibocsátás -179,2 milliárd forint volt. 2005-ben összesen nettó 109,1 milliárd forint összegű állampapír került értékesítésre.

20. hét : 2005. május 16. - 22.

A 20. héten a teljes nettó állampapír-piaci kibocsátás 80,7 milliárd forint körül várható. A héten a 3, 6 és 12 hónapos diszkont-kincstárjegyek aukcióira kerül sor. A meghirdetett mennyiség a diszkont-kincstárjegyekből minden lejáraton 35 milliárd forint.

Az állampapír-piaci kibocsátás alakulása

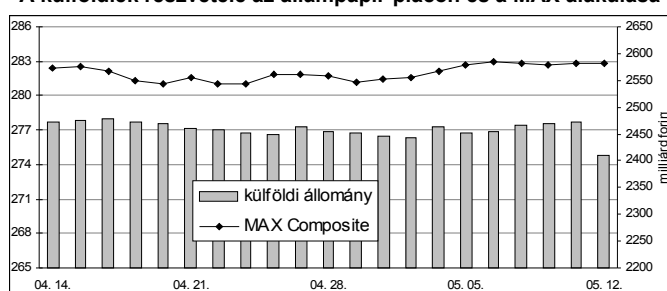
(milliárd forint)

| | BRUTTÓ KIBOCSÁTÁS | | | LEJÁRAT ÉS VISSZAVÁSÁRLÁS | | | NETTÓ KIBOCSÁTÁS | | |
|------------------------|-------------------|--------------|--------------|---------------------------|--------------|-------------|------------------|---------------|-------------|
| | 2005/18 | 2005/19 | 2005/20 | 2005/18 | 2005/19 | 2005/20 | 2005/18 | 2005/19 | 2005/20 |
| diszkont-kincstárjegy | 64,1 | 135,4 | 39,3 | 34,2 | 134,3 | 24,5 | 29,8 | 1,1 | 14,8 |
| államkötvény | 65,0 | 0,0 | 65,0 | 0,0 | 185,0 | 0,0 | 65,0 | -185,0 | 65,0 |
| kamatkozó kincstárjegy | 1,2 | 3,6 | 13,2 | 5,3 | 0,0 | 13,2 | -4,1 | 3,6 | 0,0 |
| kincstári takarékjegy | 4,2 | 5,2 | 5,5 | 3,4 | 4,2 | 4,6 | 0,8 | 1,0 | 0,9 |
| ÖSSZESEN | 134,4 | 144,2 | 123,0 | 42,9 | 323,5 | 42,3 | 91,5 | -179,2 | 80,7 |

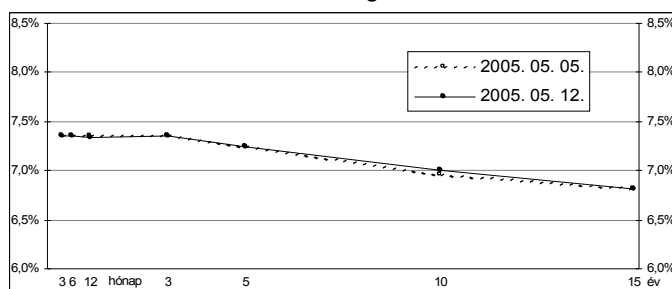
19. hét : 2005. május 9. - 15.

A 19. héten a referencia-hozamgörbe nem változott jelentősen. A 10 éves referenciahozam 5 bázispontos emelkedését leszámítva stagnáltak a hozamok. A MAX Composite állampapír-index 0,2 ponttal emelkedett, a külföldi tulajdonban lévő forint-állampapírállomány 42,2 milliárd forinttal csökkent a héten. A likviditási DKJ aukcióján a fedezettség 4,7-et ért el, az átlagos hozam 8 bázisponttal 7,40%-ra csökkent. A 3 hónapos DKJ aukcióján a fedezettség 2,8-et ért el, az átlagos hozam 3 bázisponttal 7,37%-ra csökkent. Az 5 éves kötvény aukcióján a fedezettség 2,1-et ért el, az átlagos hozam 1 bázisponttal 7,19%-ra emelkedett. A 10 éves kötvény aukcióján a fedezettség 3,1-et ért el, az átlagos hozam 16 bázisponttal 6,98%-ra emelkedett.

A külföldiek részvétele az állampapír-piacon és a MAX alakulása



A referencia-hozamgörbe lefutása



Állampapír-piaci forgalom

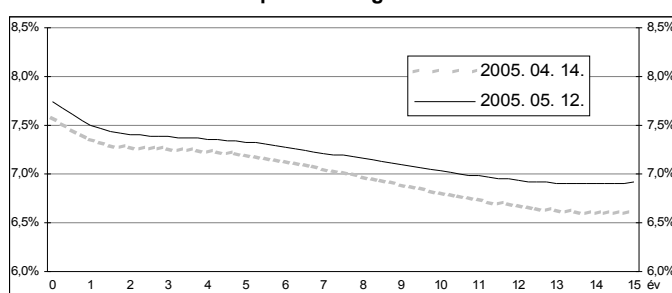
(milliárd forint)

| 2005/19 | TŐZSDEI FORGALOM | TŐZSDÉN KÍVÜLI FORGALOM | FORGALOM ÖSSZESEN |
|-----------------------|------------------|-------------------------|-------------------|
| diszkont-kincstárjegy | 6,1 | 45,3 | 51,3 |
| államkötvény | 7,6 | 440,0 | 447,6 |
| ÖSSZESEN | 13,7 | 485,2 | 498,9 |

Az állampapír-piaci hozamok alakulása

| 2005. 05. 12. | ELSŐDLEGES FORGALMAZÓK ÁRJEJYZÉSE | | OTC ÁTLAG | REFERENCIA-HOZAMOK |
|---------------|-----------------------------------|--------|-----------|--------------------|
| | vétel | eladás | | |
| 3 hónap | 7,60% | 7,20% | 7,34% | 7,36% |
| 6 hónap | 7,60% | 7,20% | 7,34% | 7,36% |
| 12 hónap | 7,50% | 7,05% | 7,35% | 7,34% |
| 3 év | 7,55% | 7,20% | 7,33% | 7,35% |
| 5 év | 7,50% | 7,10% | 7,29% | 7,24% |
| 10 év | 7,15% | 6,80% | 6,99% | 7,00% |
| 15 év | 7,05% | 6,65% | 6,80% | 6,82% |

A zéró-kupon hozamgörbe lefutása



A legutóbbi állampapír-aukciók fontosabb adatai

(milliárd forint)

| | AUKCIÓ DÁTUMA | ÁTLAGOS AUKCIÓS HOZAM | VÁLTOZÁS AZ ELŐZŐ AUKCIÓHOZ KÉPEST | MEGHIRDETETT MENNYISÉG | BENYÚJTOTT AJÁNLATOK | ELFOGADOTT AJÁNLATOK | JÓVÁÍRÁS ÁKK SZÁMLÁRA | KIBOCSÁTÁS ÖSSZESEN |
|-----------------|---------------|-----------------------|------------------------------------|------------------------|----------------------|----------------------|-----------------------|---------------------|
| likviditási DKJ | 2005. 05. 09. | 7,40% | -8 bp | 25,0 | 116,8 | 30,0 | 0,0 | 30,0 |
| 3 hónapos DKJ | 2005. 05. 10. | 7,37% | -3 bp | 35,0 | 97,3 | 40,0 | 4,0 | 44,0 |
| 6 hónapos DKJ | 2005. 05. 04. | 7,37% | -10 bp | 35,0 | 80,4 | 35,0 | 3,5 | 38,5 |
| 12 hónapos DKJ | 2005. 05. 05. | 7,35% | -16 bp | 35,0 | 74,6 | 35,0 | 10,5 | 45,5 |
| 3 éves kötvény | 2005. 04. 28. | 7,52% | +30 bp | 50,0 | 122,3 | 50,0 | 0,0 | 50,0 |
| 5 éves kötvény | 2005. 05. 12. | 7,19% | +1 bp | 35,0 | 73,5 | 35,0 | 7,0 | 42,0 |
| 10 éves kötvény | 2005. 05. 12. | 6,98% | +16 bp | 25,0 | 77,0 | 30,0 | 0,0 | 30,0 |
| 15 éves kötvény | 2005. 04. 28. | 6,87% | +14 bp | 15,0 | 31,1 | 15,0 | 3,0 | 18,0 |