

5. heti jelentés a magyar állampapírcsőról

2010. jan. 25 - jan. 31.

5. hét

A 5. héten a nettó állampapírpiaci kibocsátás 56,03 milliárd forint volt. 2010-ban összesen nettó 61,26 milliárd forint összegű állampapír került értékesítésre.

Következő heti események

A 6. héten a nettó állampapír-piaci kibocsátás 44,41 milliárd forint körül várható. A héten a 3 hónapos diszkontkincstárjegy és a 12 hónapos diszkontkincstárjegy aukciójára kerül sor. A meghirdetett mennyiség a 3 hónapos DKJ-ből 40, a 12 hónapos DKJ-ből 50 milliárd forint.

Állampapír-piaci kibocsátás (mrd Ft)

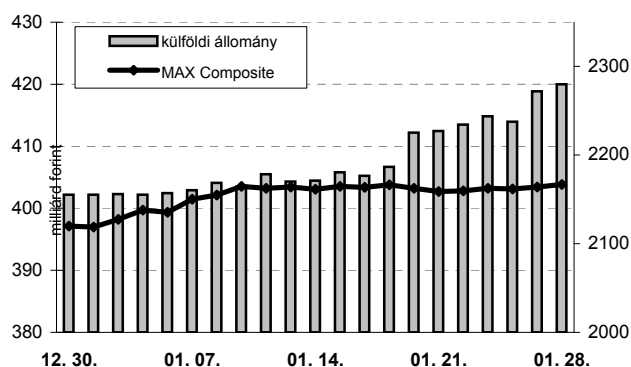
2010 <i>hét sorszáma:</i>	BRUTTÓ KIBOCSÁTÁS			LEJÁRAT			VISSZAVÁSÁRLÁS			NETTÓ KIBOCSÁTÁS			Évi KUM. NETTÓ KIBOCS.	
	4	5	6	4	5	6	4	5	6	4	5	6	4	5
Diszkontkincstárjegy	39,42	96,82	39,43	39,33	39,35	34,44	0,00	0,00	0,00	0,09	57,47	4,99	-83,37	-25,91
Államkötvény	60,00	0,00	57,36	0,00	0,00	0,00	17,54	0,00	17,54	42,46	0,00	39,82	92,46	92,46
Kamatkozó kincstárjegy*	2,71	2,65	2,68	2,48	2,60	2,08	0,00	0,00	0,00	0,24	0,05	0,60	-1,75	-1,70
Kincstári takarékjegy	1,79	5,07	3,43	2,31	6,55	4,43	0,00	0,00	0,00	-0,52	-1,48	-1,00	-2,10	-3,59
ÖSSZESEN	103,92	104,54	102,90	44,12	48,51	40,95	17,54	0,00	17,54	42,27	56,03	44,41	5,23	61,26

*a kamatozó kincstárjegy esetében az ehéti adat is becslés

5. heti események

A referenciahozam a 3 hónapos lejáraton 7 bázisponttal, a 3 éves, az 5 éves, a 12 hónapos és a 10 éves lejáraton 2-4 bázisponttal csökkent, a 15 éves lejáraton 1 bázisponttal, a 6 hónapos lejáraton 7 bázisponttal nőtt. A MAX Composite állampapírindex 1,2 ponttal 403,9 pontra nőtt, a külföldi tulajdonban lévő forint-állampapírállomány 52,8 milliárd forinttal 2280,1 milliárd forintra gyarapodott a héten. A 3 hónapos DKJ aukcióján a fedeztség 3,45-et ért el, az átlagos hozam az előző aukcióhoz képest nem változott. A 3 éves államkötvény aukcióján a fedeztség 3,27-et ért el, az átlagos hozam 7 bázisponttal 7,04%-ra nőtt. Az 5 éves államkötvény aukcióján a fedeztség 1,58-et ért el, az átlagos hozam 5 bázisponttal 7,3%-ra nőtt. A 10 éves államkötvény aukcióján a fedeztség 1,73-et ért el, az átlagos hozam 23 bázisponttal 7,71%-ra nőtt. Az ÁKK a héten visszavásárlási aukciót tartott a 2010/C, 2010/D sorozatjelű állampapírokból. Az elfogadott mennyiség rendre 14,52 és 3,02 milliárd forint volt.

MAX-index és a külföldiek részvétele a magyar állampapírpiacra

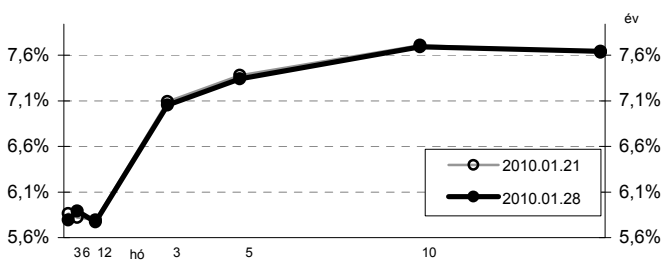


Állampapír-piaci hozamok (%)

2010.01.28	ELSŐDLEGES FORGALMAZÓK ÁRJEGYZÉSE		OTC-ÁTLAG	REF. HOZAM
	VÉTEL	ELADÁS		
3 hónap	6,00	5,50	6,04	5,75
6 hónap	6,00	5,50	6,03	5,85
12 hónap	5,95	5,50	5,96	5,73
3 év	7,15	6,80	7,20	7,01
5 év	7,35	7,25	7,32	7,30
10 év	7,85	7,40	7,65	7,65
15 év	7,80	7,40	7,39	7,60

*az OTC-átlag értéknapi adat

Referenciahozam-görbe

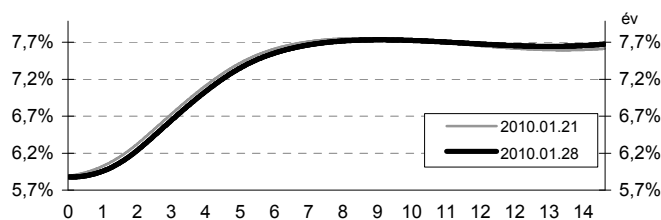


Másodpiaci forgalom (mrd HUF)

2010. 01. 22 - 2010. 01. 28.	DKJ		Államkötvény		ÁLLAMPAPÍR	
	TŐZSDEI	OTC*	TŐZSDEI	OTC	TŐZSDEI	OTC
2010.01.22	0,00	68,0	0,00	103,5	0,00	171,6
2010.01.25	0,00	90,5	0,00	138,4	0,00	228,9
2010.01.26	0,00	104,5	0,10	121,5	0,10	226,0
2010.01.27	0,00	189,2	0,20	102,7	0,20	291,9
2010.01.28	0,00	106,7	0,00	128,2	0,00	234,9
ÖSSZESEN	0,00	558,8	0,30	594,4	0,30	1 153,2

*az OTC-forgalom értéknapi adat

Zérókuponhozam-görbe



A legutóbbi állampapíraukciók fontosabb adatai (mrd HUF)

2010.01.29	AUKCIÓ DÁTUMA	MAX. HOZAM (%)	ÁTLAGHOZAM (%)	VALTOZÁS ELSŐZŐ AUKCIÓHOZ KÉPEST (bp)	MEGHIR. MENNY.	BENYÚJTOTT AJÁNLATOK	ELFOG. AJÁNL.	FEDEZTÉSÉG	NEM KOMP. ÉRTÉK.	ÖSSZES PIACI KIBOCS.
likviditási DKJ	2009.11.30	6,52	6,48	12	40	75,0	40,0	1,87	0,0	40,0
3 hónapos DKJ	2010.01.26	5,72	5,70	0	40	138,1	40,0	3,45	0,0	40,0
12 hónapos DKJ	2010.01.21	5,95	5,81	-9	50	84,9	50,0	1,70	0,0	50,0
3 éves államkötvény	2010.01.28	7,07	7,04	7	25	81,7	30,0	3,27	7,4	37,4
5 éves államkötvény	2010.01.28	7,33	7,30	5	15	23,8	10,0	1,58	0,0	10,0
10 éves államkötvény	2010.01.28	7,76	7,71	23	10	17,3	10,0	1,73	0,0	10,0
15 éves államkötvény	2009.08.13	8,16	8,14	55	7	13,9	7,0	1,98	0,6	7,6