

7. heti jelentés a magyar állampapírpiacon

2019. febr. 11 - 2019. febr. 17.

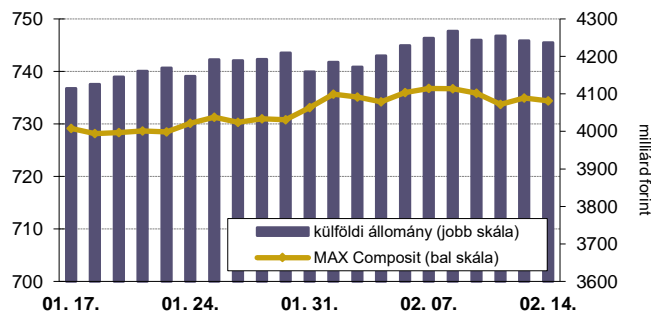
7. heti események

- A 7. héten a nettó állampapírpiacon kibocsátás 88,2 milliárd forint volt. 2019-ben összesen nettó 302,6 milliárd forint összegű állampapír került értékesítésre.
- A 3 hónapos DKJ aukcióján a fedezettség 1,80-ot ért el, az átlagos hozam 1 bázisponttal 0,03%-ra nőtt. A 3 éves államkötvény aukcióján a fedezettség 3,78-ot ért el, az átlagos hozam 13 bázisponttal 1,03%-ra csökkent. Az 5 éves államkötvény aukcióján a fedezettség 2,69-ot ért el, az átlagos hozam 2 bázisponttal 2,23%-ra csökkent. A 10 éves államkötvény aukcióján a fedezettség 3,93-ot ért el, az átlagos hozam 30 bázisponttal 3,14%-ra nőtt. Az ÁKK a héten visszavásárlási aukciót tartott a 2019/C, 2020/B sorozatjelű állampapírokból. Az elfogadott mennyiség rendre 4,1 és 19,7 milliárd forint volt.
- A referenciahozam a 3 hónapos lejáraton 1 bázisponttal csökkent, a 12 hónapos lejáraton 1 bázisponttal, a 3 éves és a 15 éves lejáraton 6-7 bázisponttal, a 6 hónapos, a 10 éves és az 5 éves lejáraton 10-11 bázisponttal nőtt.
- A MAX Composite állampapírindex 2,3 ponttal 734,4 pontra csökkent, a külföldi tulajdonban lévő forint-állampapírállomány 12,2 milliárd forinttal 4236,7 milliárd forintra mérséklődött a héten.

Következő heti események

- A 8. héten a nettó állampapír-piaci kibocsátás 62,70 milliárd forint körül várható.
- A héten a 3 hónapos és a 12 hónapos diszkontkincstárjegy, valamint a változó kamatozású államkötvény aukciójára kerül sor. A meghirdetett mennyiség a 3 hónapos DKJ-ből 25 milliárd forint.
- Az ÁKK csereaukció keretében 20 milliárd forint névértékig a 2020/A államkötvényt a 2028/A sorozatú államkötvényre, valamint 20 milliárd forint névértékig a 2020/C államkötvényt a 2026/D sorozatú államkötvényre cseréli.

MAX-index és a külföldiek részvétele a magyar állampapírpiacon



Állampapír-piaci kibocsátás (mrd Ft)

2019 hét sorszáma:	BRUTTÓ KIBOCSÁTÁS			LEJÁRAT			VISSZAVÁSÁRLÁS			NETTÓ KIBOCSÁTÁS			Évi KUM. NETTÓ KIBOCS.	
	6	7	8	6	7	8	6	7	8	6	7	8	6	7
Diszkontkincstárjegy	25,00	54,90	25,00	40,01	43,51	52,67	0,00	0,00	0,00	-15,01	11,39	-27,67	136,47	147,86
Allamkötvény	96,55	158,78	114,11	0,00	0,00	0,00	21,32	43,89	23,74	75,23	114,89	90,37	232,02	346,91
Egyéves Magyar AP	41,60	64,71	123,48	99,20	104,33	123,48	0,00	0,00	0,00	-57,60	-39,62	0,00	-152,10	-191,72
Féléves Magyar AP	7,96	11,72	9,53	12,88	10,18	9,53	0,00	0,00	0,00	-4,92	1,54	0,00	-2,02	-0,49
ÖSSZESEN	171,11	290,11	272,12	152,09	158,02	185,68	21,32	43,89	23,74	-2,30	88,20	62,70	214,36	302,56

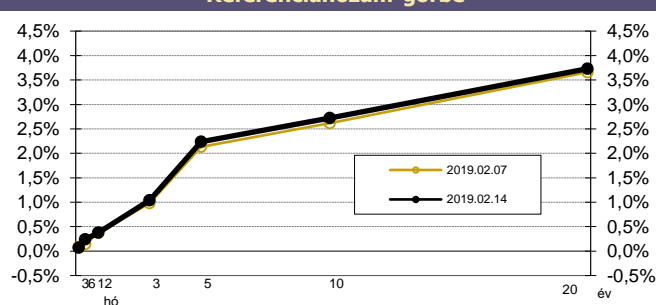
Állampapír-piaci hozamok (%)

2019.02.14	ELSŐDLEGES FORGALMAZÓK ÁRJEJYZÉSE		OTC-ÁTLAG*	REF. HOZAM
	VÉTEL	ELADÁS		
3 hónap	0,13	0,00	0,07	0,07
6 hónap	0,31	0,17	0,30	0,24
12 hónap	0,45	0,31	0,44	0,38
3 év	1,10	0,98	0,98	1,04
5 év	2,30	2,18	2,18	2,24
10 év	2,77	2,67	2,72	2,72
20 év**	3,78	3,68	3,48	3,73

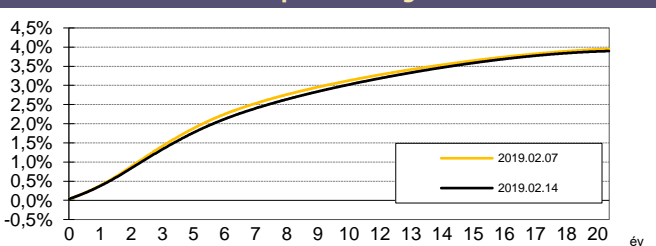
*az OTC-átlag értéknapi adat

**korábban 15 éves referencia hozam

Referenciahozam-görbe



Zérókuponhozam-görbe



Másodpiaci forgalom (mrd Ft)

2019. 02. 08 - 2019. 02. 14.	DKJ		Államkötvény		ÁLLAMPAPÍR	
	MTS	OTC*	MTS	OTC*	MTS	OTC*
2019.02.08	0,00	21,3	3,03	544,2	3,03	565,5
2019.02.11	0,00	33,5	0,00	202,3	0,00	235,8
2019.02.12	0,00	25,6	1,50	268,5	1,50	294,1
2019.02.13	0,00	89,2	0,00	606,1	0,00	695,4
2019.02.14	0,00	75,2	0,26	334,9	0,26	410,1
ÖSSZESEN	0,00	244,8	4,78	1 956,1	4,78	2 200,9

*az OTC-forgalom értéknapi adat

A legutóbbi állampapíraukciók fontosabb adatai (mrd Ft)

Fix kamatozású államkötvények	AUKCIÓ DÁTUMA	MAX. HOZAM (%)	ÁTLAGHOZAM (%)	VÁLTOZÁS ELŐZŐ AUKCIÓHOZ KÉPEST (bp)	MEGHIR. MENNY.	BENYÚJTOTT AJÁNLATOK	ELFOG. AJÁNL.	FEDEZETTSÉG	NEM KOMP. ÉRTÉK.	ÖSSZES PIACI KIBOCS.
likviditási DKJ	2018.11.19	-0,08	-0,08	-15	40	133,6	50,0	3,34	0,0	50,0
3 hónapos DKJ	2019.02.12	0,04	0,03	1	25	44,9	25,0	1,80	0,0	25,0
12 hónapos DKJ	2019.02.07	0,39	0,38	-4	30	100,7	30,0	3,36	0,0	30,0
3 éves államkötvény	2019.02.14	1,04	1,03	-13	20	75,7	30,0	3,78	5,4	35,4
5 éves államkötvény	2019.02.14	2,24	2,23	-2	25	67,3	30,0	2,69	9,5	39,5
10 éves államkötvény	2019.02.14	3,18	3,14	30	20	78,6	30,0	3,93	9,2	39,2
15 éves államkötvény	2019.01.31	3,78	3,77	-31	10	27,3	15,0	2,73	2,4	17,4
Változó kamatozású államkötvények	AUKCIÓ DÁTUMA	MIN. ÁR (%)	ÁTLAGÁR (%)	ÁR-VÁLTOZÁS AZ ELŐZŐ AUKCIÓHOZ KÉPEST (%)	MEGHIR. MENNY.	BENYÚJTOTT AJÁNLATOK	ELFOG. AJÁNL.	FEDEZETTSÉG	NEM KOMP. ÉRTÉK.	ÖSSZES PIACI KIBOCS.
Változó kötvény	2019.02.07	98,01	98,02	0,2	6	31,4	9,0	5,23	3,3	12,3

A jelentéssel kapcsolatos észrevétel esetén, kérem írjon a toronyai.balint@akk.hu emailcímrre, vagy keresse Toronyai Bálintot a +36-1-488-9446-os telefonszámon.