

# 17. heti jelentés a magyar állampapírcsoporthoz

2019. ápr. 22 - 2019. ápr. 28.

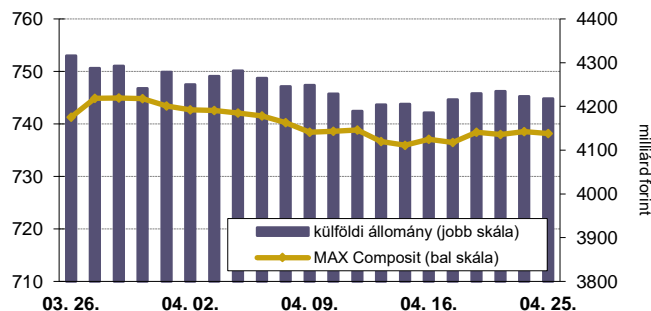
## 17. heti események

- A 17. héten a nettó állampapírcsoporthoz -114,4 milliárd forint volt. 2019-ban összesen nettó 422,0 milliárd forint összegű állampapír került értékesítésre.
- A 3 hónapos DKJ aukcióján a fedezettség 1,59-ot ért el, az átlagos hozam az előző aukcióhoz képest nem változott. A 3 éves államkötvény aukcióján a fedezettség 1,70-ot ért el, az átlagos hozam 2 bázisponttal 1,39%-ra nőtt. Az 5 éves államkötvény aukcióján a fedezettség 2,03-ot ért el, az átlagos hozam 5 bázisponttal 2,14%-ra nőtt. A 10 éves államkötvény aukcióján a fedezettség 1,65-ot ért el, az átlagos hozam 41 bázisponttal 3,23%-ra nőtt. Az ÁKK a héten visszavásárlási aukciót tartott a 2019/C, 2020/B sorozatjelű állampapírokból. Az elfogadott mennyiség rendre 1,6 és 20,7 milliárd forint volt.
- A referenciahozam a 6 hónapos lejáraton 4 bázisponttal csökkent, a 3 hónapos és a 12 hónapos lejáraton nem változott, a 3 éves és a 20 éves lejáraton 2 bázisponttal, az 5 éves és a 10 éves lejáraton 5 bázisponttal nőtt.
- A MAX Composite állampapírindex 0,3 ponttal 738,2 pontra csökkent, a külföldi tulajdonban lévő forint-állampapírcsoporthoz 12,0 milliárd forinttal 4217,9 milliárd forintra mérséklődött a héten.

## Következő heti események

- A 18. héten a nettó állampapírcsoporthoz 43,97 milliárd forint körül várható.
- A héten a 3 hónapos és a 12 hónapos diszkontkincstárjegy, valamint a változó kamatozású államkötvény aukciójára kerül sor. A meghirdetett mennyiség a 3 hónapos DKJ-ből 20, a 12 hónapos DKJ-ből 25, a változó kamatozású kötvényből pedig 10 milliárd forint.

## MAX-index és a külföldiek részvétele a magyar állampapírcsoporthoz



## Állampapírcsoporthoz (mrd Ft)

2019	BRUTTÓ KIBOCSÁTÁS			LEJÁRAT			VISSZAVÁSÁRLÁS			NETTÓ KIBOCSÁTÁS			Évi KUM. NETTÓ KIBOCS.	
	16	17	18	16	17	18	16	17	18	16	17	18	16	17
<i>hét sorszáma:</i>	16	17	18	16	17	18	16	17	18	16	17	18	16	17
<b>Diszkontkincstárjegy</b>	20,00	49,95	20,00	40,00	164,82	38,07	0,00	0,00	0,00	-20,00	-114,87	-18,07	-57,07	-171,93
<b>Allamkötvény</b>	90,38	37,00	84,33	0,00	0,00	0,00	102,89	30,31	22,28	-12,51	6,69	62,04	758,92	765,60
<b>Egyéves Magyar AP</b>	51,46	41,94	52,53	59,79	46,26	52,53	0,00	0,00	0,00	-8,33	-4,32	0,00	-176,37	-180,70
<b>Féléves Magyar AP</b>	12,20	9,18	6,15	9,20	11,07	6,15	0,00	0,00	0,00	3,00	-1,89	0,00	10,97	9,07
<b>ÖSSZESEN</b>	174,04	<b>138,06</b>	163,01	108,99	<b>222,15</b>	96,75	102,89	<b>30,31</b>	22,28	-37,84	<b>-114,40</b>	43,97	536,44	422,04

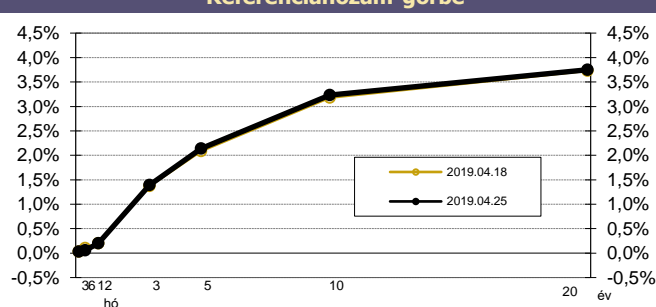
## Állampapírcsoporthoz hozamok (%)

2019.04.25	ELSŐDLEGES FORGALMAZÓK ÁRJEGYZÉSE		OTC-ÁTLAG*	REF. HOZAM
	VÉTEL	ELADÁS		
<b>3 hónap</b>	0,09	-0,04	0,02	0,03
<b>6 hónap</b>	0,13	-0,02	0,11	0,06
<b>12 hónap</b>	0,27	0,13	0,19	0,20
<b>3 év</b>	1,44	1,33	1,38	1,39
<b>5 év</b>	2,19	2,09	1,96	2,14
<b>10 év</b>	3,27	3,18	3,33	3,23
<b>20 év**</b>	3,80	3,69	3,75	3,75

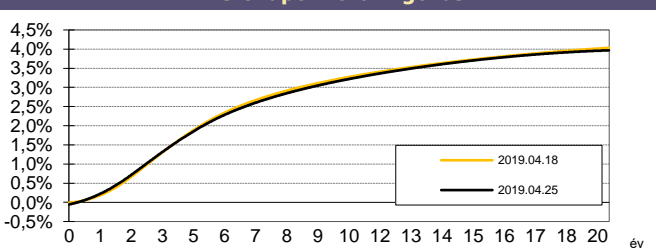
\*az OTC-átlag értéknapi adat

\*\*korábban 15 éves referencia hozam

## Referenciahozam-görbe



## Zérókuponhozam-görbe



## Másodpiaci forgalom (mrd Ft)

2019. 04. 19 - 2019. 04. 25.	DKJ		Államkötvény		ÁLLAMPAPÍR	
	MTS	OTC*	MTS	OTC*	MTS	OTC*
<b>2019.04.19</b>	0,00	0,0	0,00	0,0	0,00	0,0
<b>2019.04.22</b>	0,00	0,0	0,00	0,0	0,00	0,0
<b>2019.04.23</b>	2,10	19,7	0,00	364,9	2,10	384,7
<b>2019.04.24</b>	0,00	89,2	0,00	665,2	0,00	754,3
<b>2019.04.25</b>	0,00	21,1	1,31	294,2	1,31	315,3
<b>ÖSSZESEN</b>	2,10	130,0	1,31	1 324,3	3,41	1 454,2

\*az OTC-forgalom értéknapi adat

## A legutóbbi állampapírcsoporthoz fontosabb adatai (mrd Ft)

Fix kamatozású államkötvények	AUKCIÓ DÁTUMA	MAX. HOZAM (%)	ÁTLAGHOZAM (%)	VÁLTOZÁS ELŐZŐ AUKCIÓHOZ KÉPEST (bp)	MEGHIR. MENNY.	BENYÚJTOTT AJÁNLATOK	ELFOG. AJÁNL.	FEDEZETTSÉG	NEM KOMP. ÉRTÉK.	ÖSSZES PIACI KIBOCS.
<b>likviditási DKJ</b>	2018.11.19	-0,08	-0,08	-15	40	133,6	50,0	3,34	0,0	50,0
<b>3 hónapos DKJ</b>	2019.04.23	0,00	0,00	0	20	31,8	20,0	1,59	0,0	20,0
<b>12 hónapos DKJ</b>	2019.04.18	0,21	0,20	-2	30	67,3	30,0	2,24	0,0	30,0
<b>3 éves államkötvény</b>	2019.04.25	1,40	1,39	2	20	34,0	25,5	1,70	1,6	27,1
<b>5 éves államkötvény</b>	2019.04.25	2,15	2,14	5	25	50,7	32,0	2,03	1,1	33,1
<b>10 éves államkötvény</b>	2019.04.25	3,24	3,23	41	20	33,1	23,0	1,65	1,2	24,2
<b>20 éves államkötvény</b>	2019.04.11	3,76	3,75	-2	15	19,5	10,5	1,30	0,0	10,5
Változó kamatozású államkötvények	AUKCIÓ DÁTUMA	MIN. ÁR (%)	ÁTLAGÁR (%)	ÁR-VÁLTOZÁS AZ ELŐZŐ AUKCIÓHOZ KÉPEST (%)	MEGHIR. MENNY.	BENYÚJTOTT AJÁNLATOK	ELFOG. AJÁNL.	FEDEZETTSÉG	NEM KOMP. ÉRTÉK.	ÖSSZES PIACI KIBOCS.
<b>Változó kötvény</b>	2019.04.18	98,44	98,48	-0,1	10	11,2	8,0	1,12	0,0	8,0

A jelentéssel kapcsolatos észrevétel esetén, kérem írjon a toronyai.balint@akk.hu emailcímre, vagy keresse Toronyai Bálintot a +36-1-488-9446-os telefonszámon.